



MANUAL

SISTEMA INFORMÁTICO FINANCIERO

El ERP adecuado para sus necesidades

Aplicaciones WEB adaptable a cualquier modelo de negocio, satisfaciendo un amplio sector de empresas nacionales y multinacionales, llevando su experiencia e información a otro nivel



MANUAL DE USO

CONTABILIDAD

CONTABILIDAD

Bienvenido al ERP (Enterprise Resource Planning) que le ofrece una solución accesible para reducir sus costos y aumentar la productividad a través de sus diferentes módulos, diseñados y adecuados de tal manera que se cumplan las premisas anteriores.

Uno de nuestros objetivos es, proporcionar herramientas que faciliten el control de los diferentes activos de la empresa; logrando adecuar cada módulo de acuerdo a las necesidades de cada una.

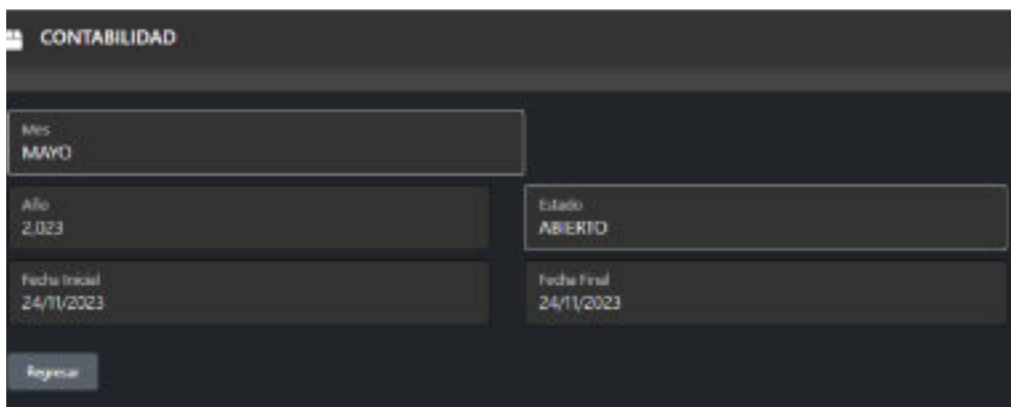
Sin más preámbulo damos inicio a este tutorial que mostrará en forma fácil y comprensible como utilizar el módulo de contabilidad.

I. MODULO DE CONTABILIDAD

Este módulo nos permite gestionar de manera eficiente la información financiera proveniente de los diversos módulos con los que tiene relación. Obteniendo de forma oportuna los diferentes reportes financieros necesarios para la toma de decisiones.

i. PERÍODOS

Acá creamos los meses de trabajo que afecta los diferentes módulos que lo requieren y tienen activos, nos sirve para delimitar y evitar errores en el registro de nuestras operaciones, podemos cerrar el período para que ya no acepte registros y tener la información sin cambios.



CONTABILIDAD	
Mes MAYO	
Año 2023	Estado ABIERTO
Fecha Inicial 24/11/2023	Fecha Final 24/11/2023
<input type="button" value="Registrar"/>	

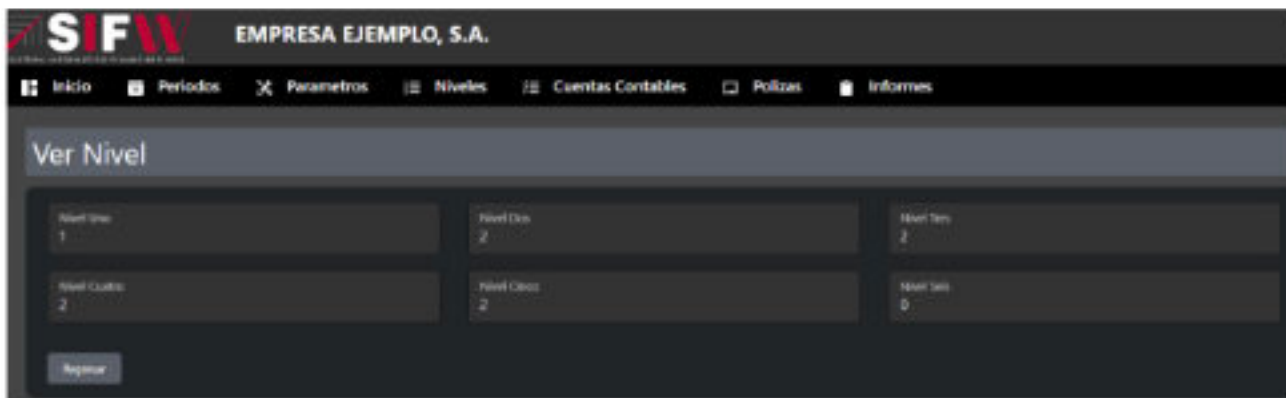
II. PARÁMETROS

En esta opción se parametriza la cuenta contable que corresponde a cada tipo, tiene la finalidad de crear la partida contable en los diferentes módulos activos, así como la división de los impuestos como el IVA e IDP.



iii. NIVELES

Esta es la parte donde se define los niveles de la nomenclatura contable que regirá en los módulos que lo requieran, es importante recalcar que una vez establecidos los niveles e ingresado cuentas



iv. CUENTAS CONTABLES

En esta opción creamos la nomenclatura contable, basándonos en la estructura de niveles definida en la opción anterior, se debe tener cuidado al momento de seleccionar el tipo y la naturaleza ya que de esto depende la correcta presentación de los informes.

- **Tipo Acumulativa:** No acepta movimiento, solo totaliza las cuentas de detalla que corresponden a su nivel, generalmente el último nivel terminan en cero.
- **Tipo Detalle:** Acepta movimientos de los registros en los diferentes módulos, generalmente terminan con un número mayor a cero.
- **Naturaleza:** Se tiene Activo, Pasivo, Capital, Ingresos, Costos y Gastos, de esta clasificación depende el correcto posicionamiento de las cuentas en el Balance General o Estado de Resultados



SIFW EMPRESA EJEMPLO, S.A.

Inicio Períodos Parametros Niveles Cuentas Contables Polizas Informes

CONTABILIDAD

Cuenta
1-00-00-00-00

Nombre Cuenta
ACTIVO

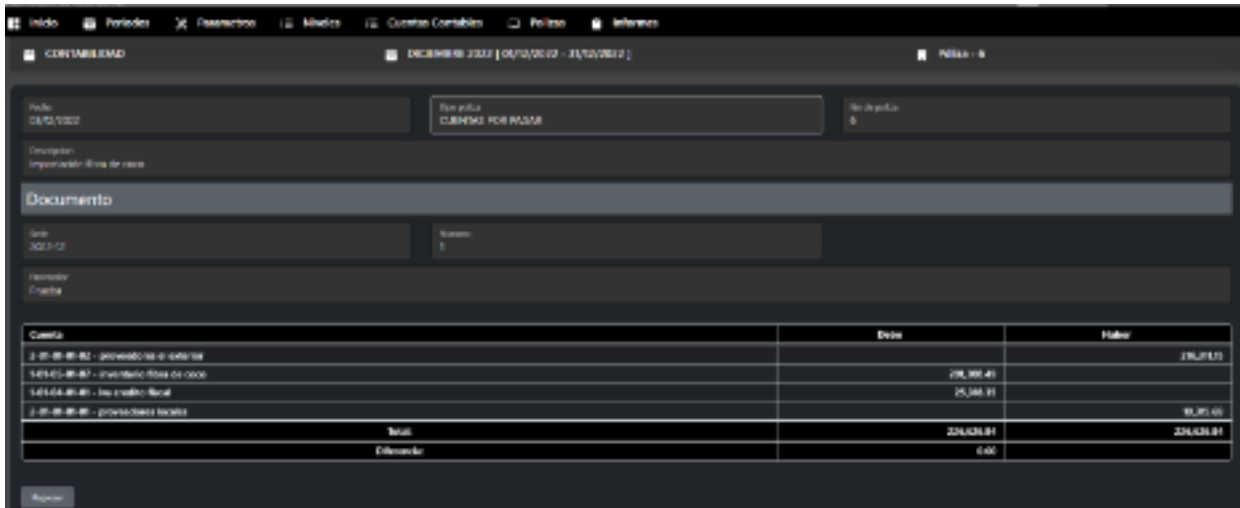
Tipo
Acumulativa

Naturaleza
Activo

Guardar

v. POLIZAS

- En esta opción se pueden visualizar las pólizas contables generadas en los diferentes módulos activos, así como la información de cada una de ellas, otra funcionalidad es que permite crear pólizas nuevas para el registro de sueldos, depreciaciones u otras que no se generen desde un módulo específico.



Cuenta	Debe	Haber
2.01.01.01.01 - provisiones e reservas		25,000.00
2.01.01.01.02 - provisiones para deudas	25,000.00	
2.01.01.01.03 - provisiones para impuestos		25,000.00
2.01.01.01.04 - provisiones para otros		25,000.00
Total	25,000.00	25,000.00
Diferencia	0.00	

vi. INFORMES

Aunque cuenta con una buena gama de informes, estos pueden ser personalizados o bien crear nuevos a medida, dentro de los que se muestran

- Libro Diario
- Libro Mayor
- Balance General
- Estado de Resultados
- Cuentas Contables
- Balance de Saldos